

Uitschakelen popup-blocker


Wanneer u inlogt in Visma/Raet Youforce met een andere browser dan Internet Explorer (bijv. Google Chrome of Safari), dan kan het zijn dat het doorzetten van mutaties niet altijd werkt. U krijgt bijv. de melding *'ogenblik geduld, uw mutatie wordt verwerkt'* en deze melding kan zomaar meer dan 5 of 10 minuten blijven staan.

Een oorzaak hiervan kan zijn dat de popup-blocker aanstaat in uw browser. U kunt deze volledig uitzetten, maar wanneer de collega's van uw ICT afdeling dit liever niet hebben, is het ook mogelijk om bepaalde websites uit te sluiten van deze popup-blocker. Deze laatste optie wordt dan ook beschreven.

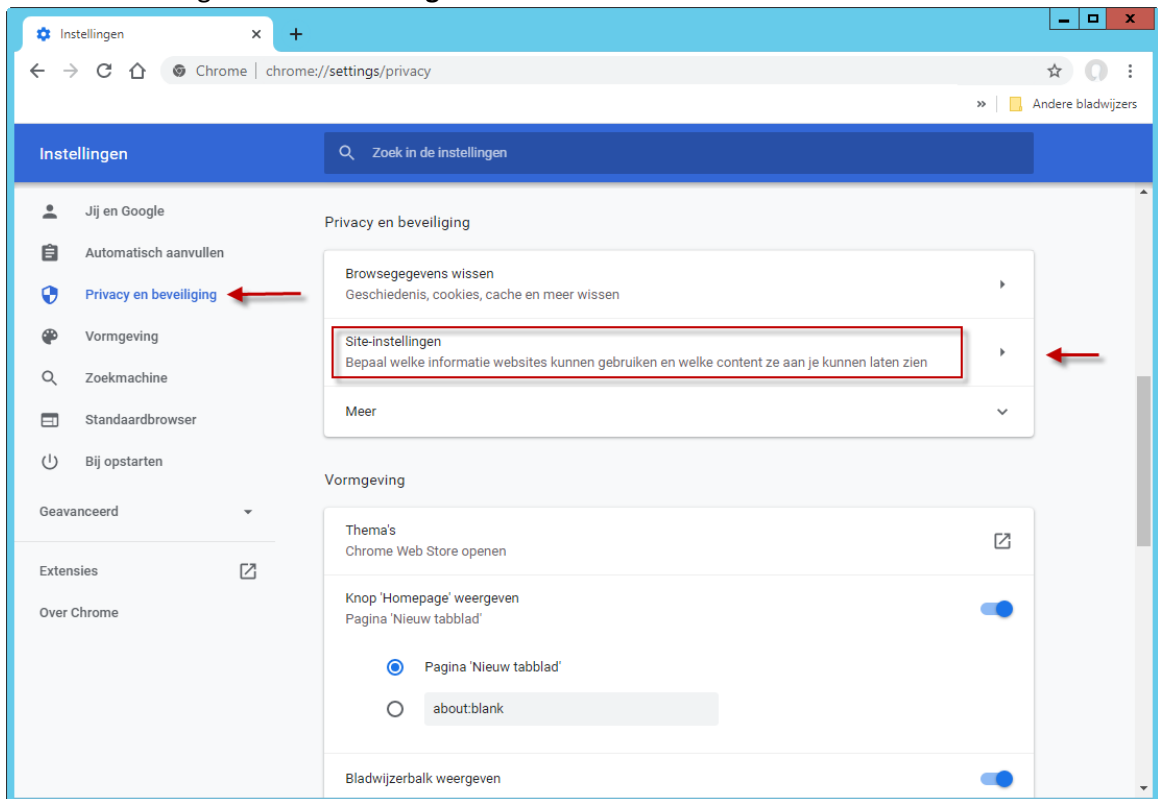
Hieronder vindt u een kort stappenplan om de popup-blocker uit te schakelen voor de website **youforce.biz**

Google Chrome

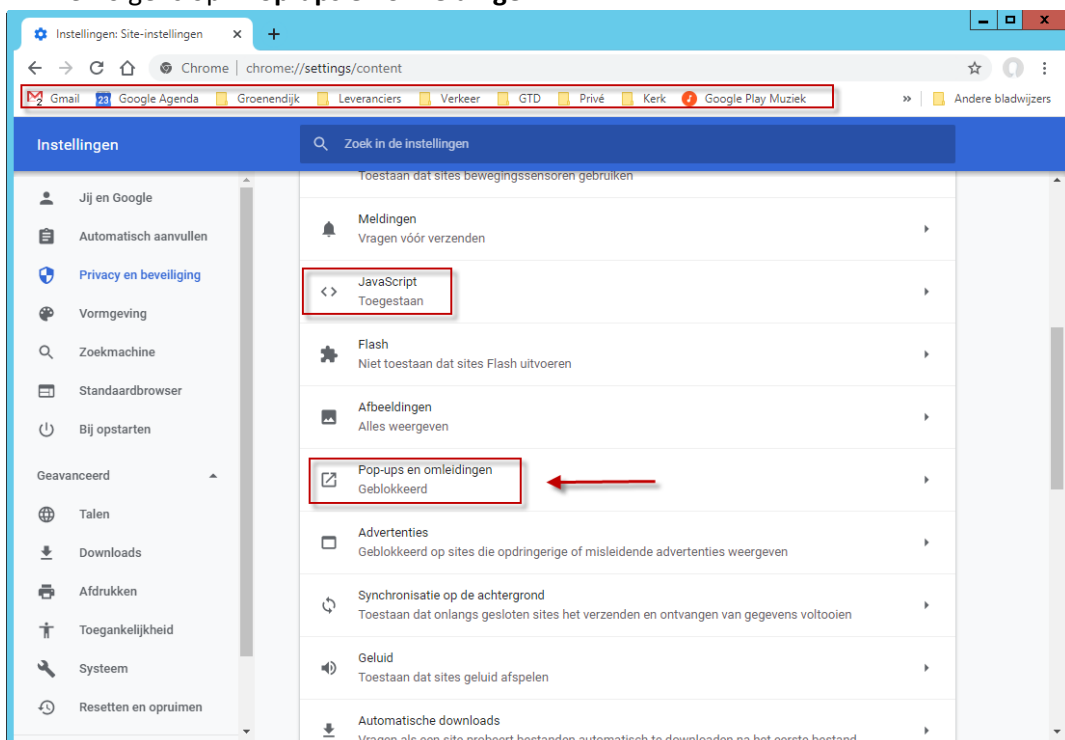
1. Start Google Chrome en klik vervolgens op de 3 puntjes rechtsboven in het scherm. Klik vervolgens op **<instellingen>**



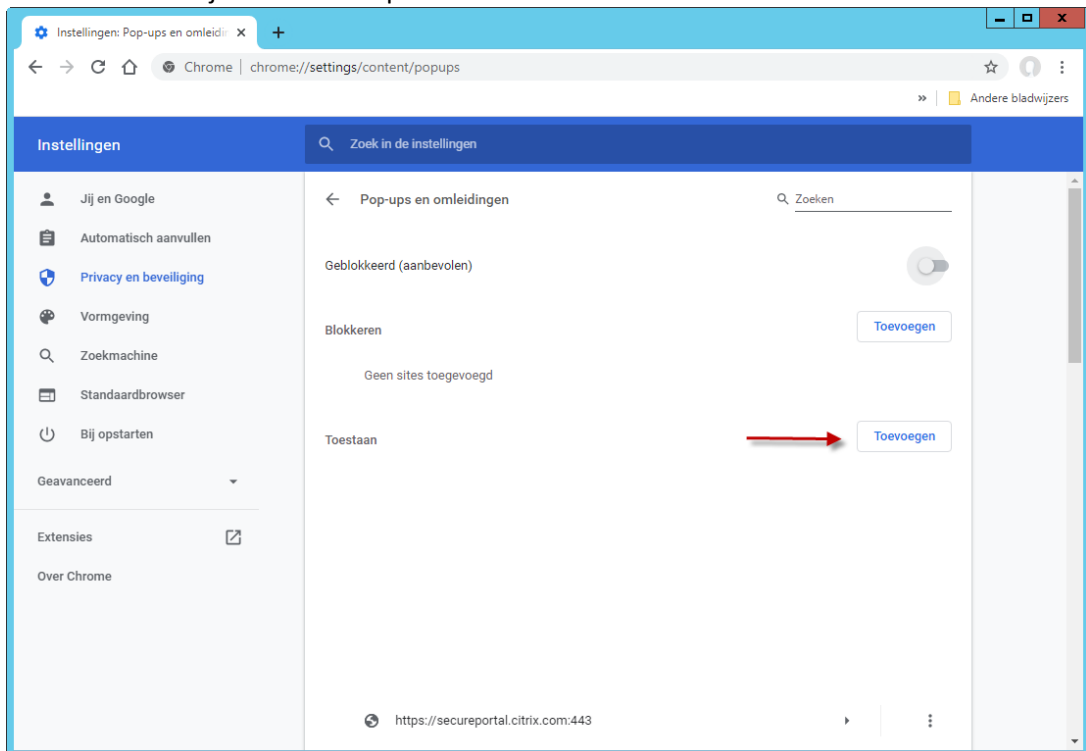
2. Selecteer <Privacy en beveiliging>
3. Selecteer vervolgens <Site-instellingen>



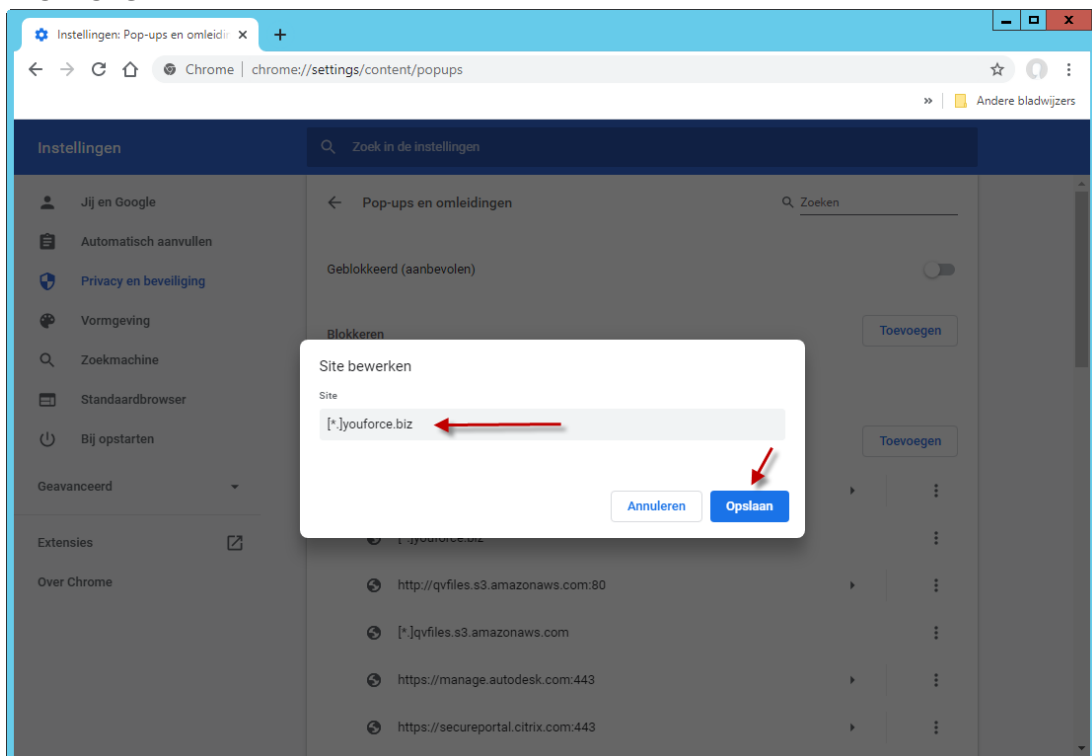
4. Kijk vervolgens of er onder <> JavaScript de waarde <Toegestaan> staat.
5. Klik vervolgens op <Pop-ups en omleidingen>.



6. Klik dan rechts bij <Toestaan> op <TOEVOEGEN>



7. Er zal een nieuw schermje tevoorschijn komen. Hier vult u in **[*.]youforce.biz** en klikt u op <TOEVOEGEN>



8. U heeft nu de popup-blokker uitgeschakeld voor alle websites die eindigen op **youforce.biz**. Nu kunt u het tabblad **<Instellingen>** sluiten door op het **<X>** te klikken.

